



I N H S

Hemovigilance

Dr. M.Edlati



I N H S

عناوین

- ❖ آشنایی با سیستم همویژیلاانس
- ❖ آشنایی با فراورده های خونی و استانداردهای مربوطه
- ❖ آشنایی با عوارض انتقال خون و مدیریت آنها
- ❖ آشنایی با فرم های مختلف همویژیلاانس



I N H S

تعریف

مراقبت از خون (هموویرژلانس) یک سیستم نظارت کشوری بر سلامت خون و فرآورده های آن در تمام مراحل (زنجیره انتقال خون) یعنی از زمان خونگیری از اهداکنندگان تا پیگیری دریافت کنندگان خون و فرآورده ها، گردآوری و تجزیه و تحلیل داده های مربوط به اثرات ناخواسته انتقال خون و اعلام خطر به منظور تصحیح و اقدامات لازم برای جلوگیری از وقوع مجدد آنها است همچنین ضرورت قابل ردیابی بودن خون و فرآورده ها از اهداکننده تا دریافت کننده، در بیمارستانهای دولتی، خصوصی و مراکز انتقال خون توصیه شده است .



I N H S

اهداف اجرای هموویژلانس

۱- گزارش عوارض ناشی از تزریق به صورت سیستماتیک و جمع آوری در یک واحد

۲- گردآوری و تجزیه و تحلیل داده های مربوط به اثرات ناخواسته انتقال خون و اعلام خطر به منظور تصحیح و اخذ اقدامات اصلاحی لازم برای جلوگیری از وقوع مجدد آنها

۳ - مستند سازی موارد تزریق خون در یک بیمارستان و بررسی مقایسه ای آن در سال های متوالی

۴ - هدایت و ارتقای تزریق خون در بیمارستان ها



شعار ما:

اشتباهات قابل بخششند اما
نادیده انگاشتن آنها هرگز



I N H S

آشنایی با انواع فرآورده های خونی و نحوه نگهداری، اندیکاسیون ها و علایم اختصاری





I N H S







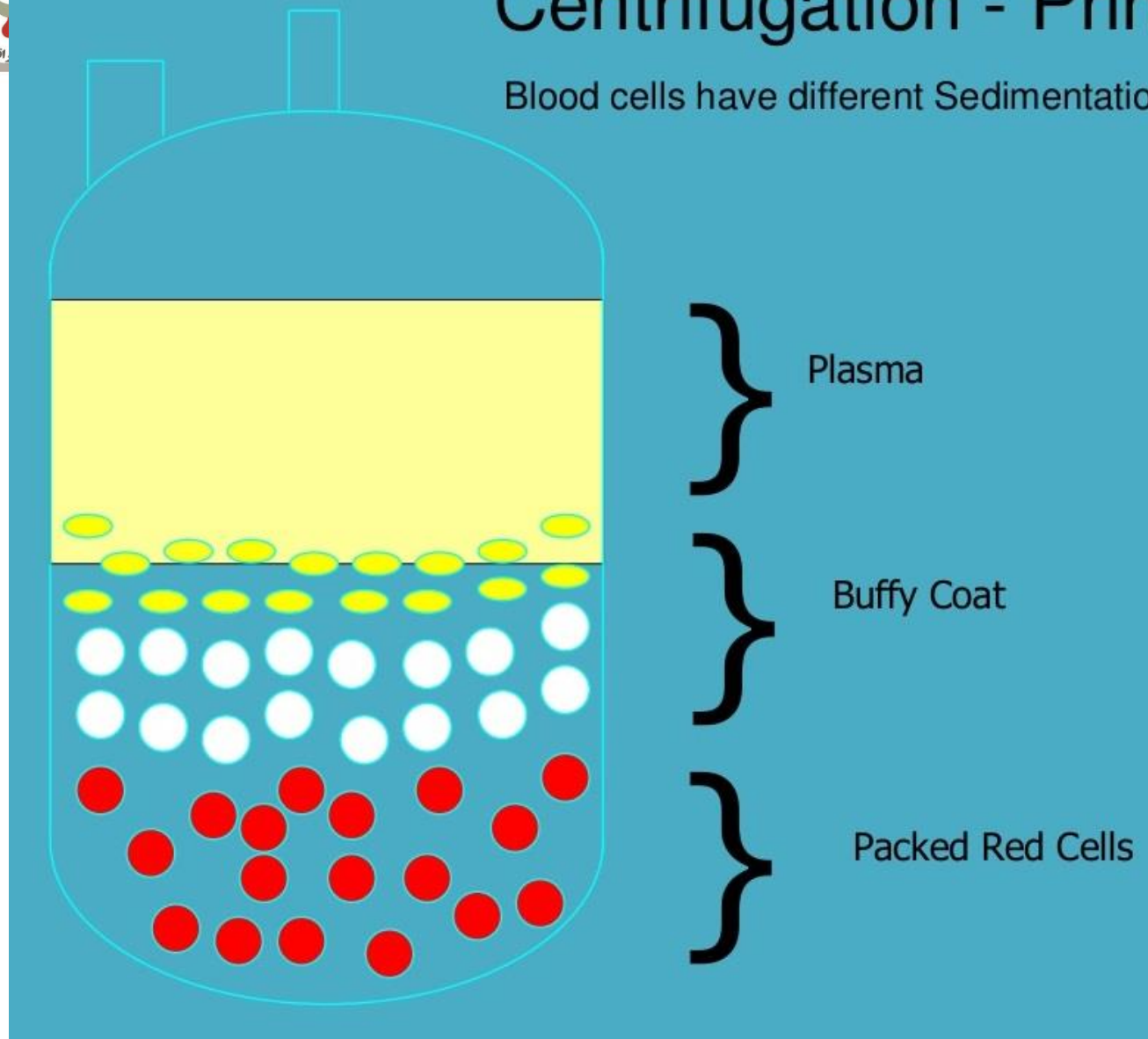
I N H



Dr. M. Edalati

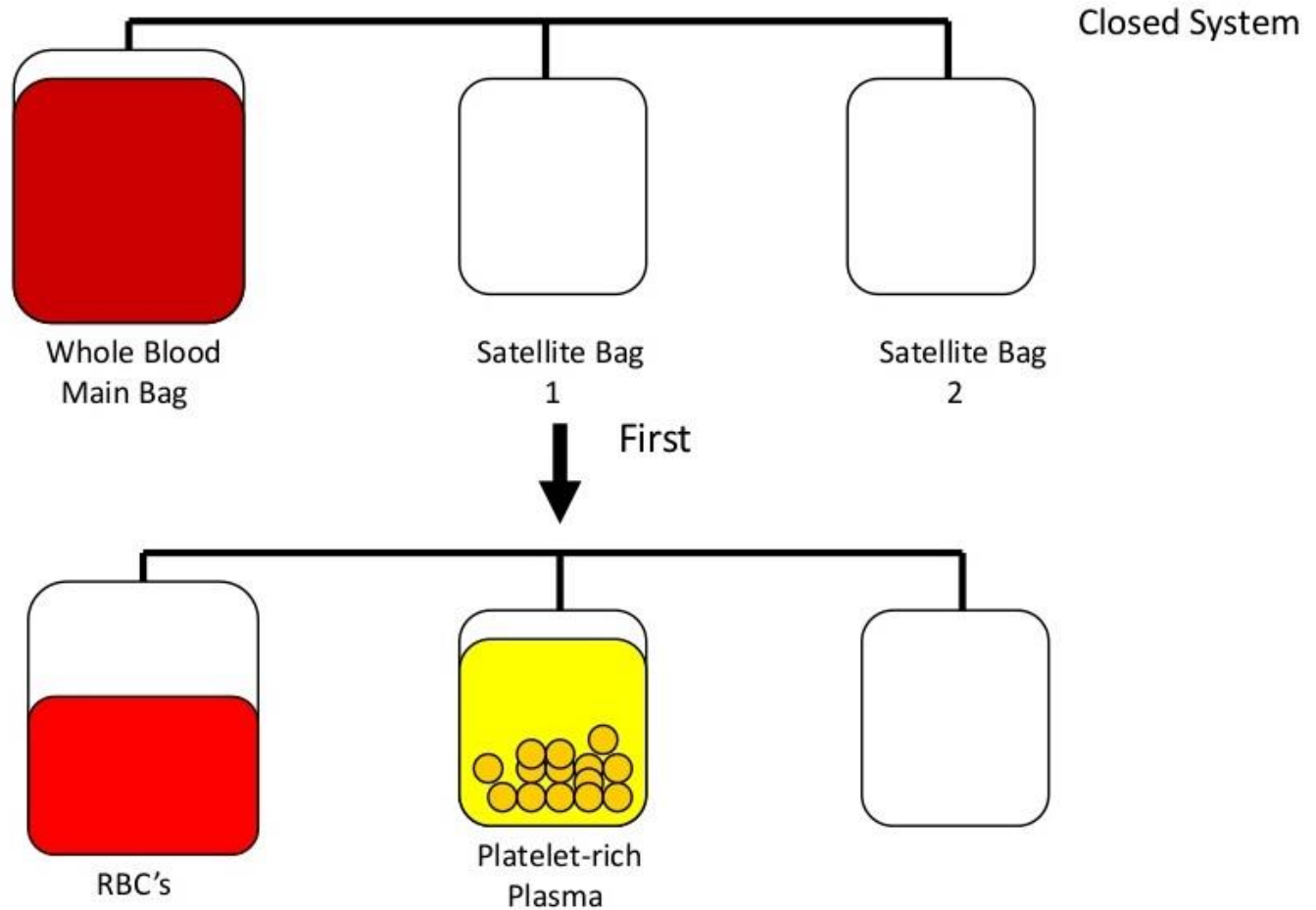
Centrifugation - Principle

Blood cells have different Sedimentation Coefficients



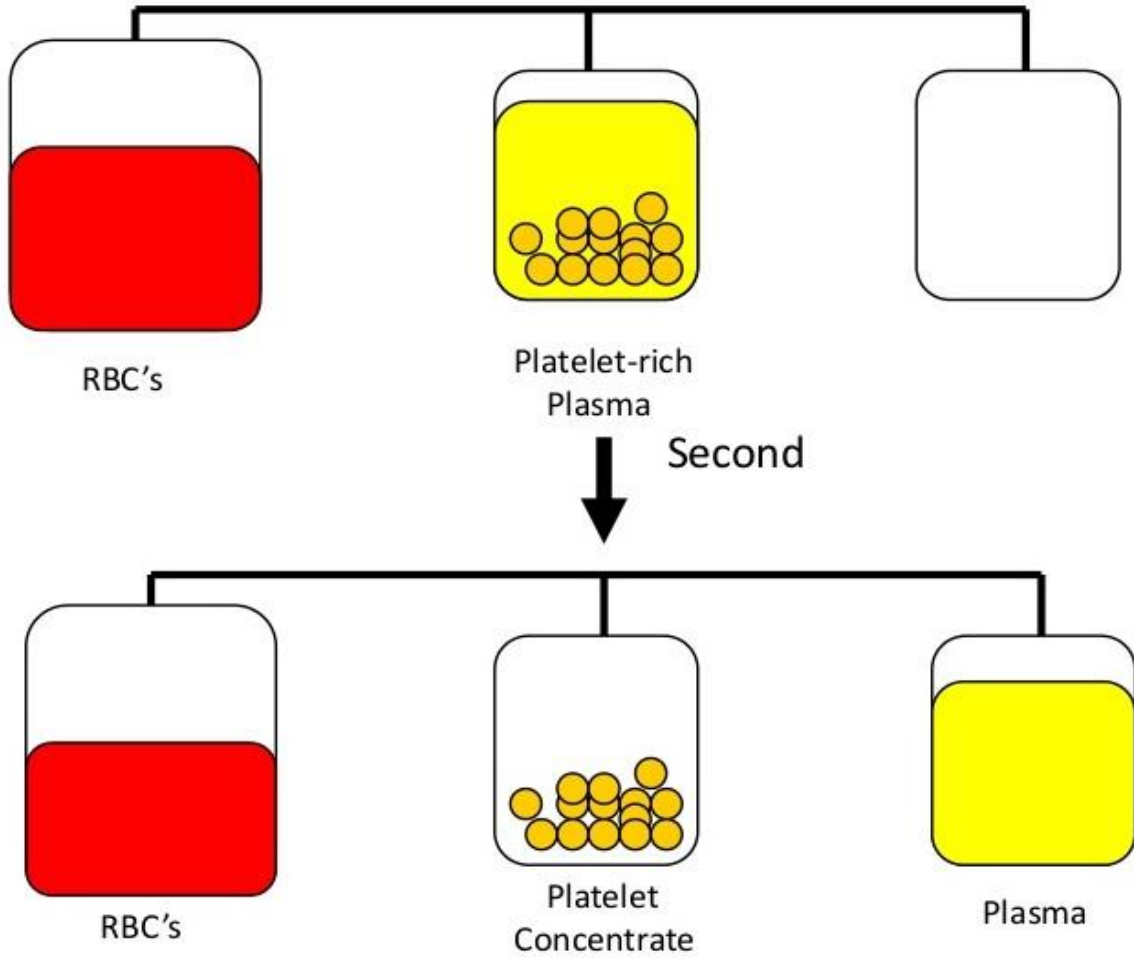
Differential Centrifugation

First Centrifugation



Differential Centrifugation

Second Centrifugation





I N H S





I N H S



Dr. M. Edalati



I N H S



Dr. M. Edalati



I N H S

یک واحد خون کامل:

RBC (1

FFP (2

CP (3

Plt (4

CPP (5



فرآورده های خون آن دسته از مواد تشکیل دهنده خون هستند که کاربرد درمانی داشته، می توانند بوسیله سانتریفیوژ، فیلتر کردن و منجمد نمودن با استفاده از روش های مرسوم انتقال خون تهیه گردند.

IG , Alb
plasma





Packed red blood cells (RBC)



INHS





I N H S

(RBC) گلبول قرمز

- حجم هر واحد تقریباً ۲۵۰ میلی لیتر است.
- هماتوکریت گلبول قرمز متراکم ۶۵ تا ۸۰ درصد می باشد .
- مدت نگهداری (با ضد انعقاد **CPDA-1**) ۳۵ روز می باشد دمای نگهداری خون کامل و خون فشرده ۶-۱ درجه سانتی گراد می باشد.
- سرعت تزریق در بالغین ۱۵۰-۳۰۰ میلی لیتر در ساعت و در بچه ها ۵-۲ میلی لیتر به ازای هر کیلوگرم در ساعت است.
- تزریق **RBC** همگروه و یا سازگار از نظر سیستم **ABO** با پلاسمای گیرنده الزامیست.
- در فرد بالغ مصرف یک واحد از آن هموگلوبین را **g/dL** ۱ و هماتوکریت را ۳-۴ درصد افزایش می دهد. و در اطفال تزریق به میزان **ml/kg** ۱-۸ هموگلوبین را **g/dL** ۲ و هماتوکریت را ۶ درصد افزایش می دهد.



I N H S

سایر فرآورده های گلبول قرمز

○ گلبول قرمز شسته شده

○ گلبول قرمز کم لوکوسیت

○ گلبول قرمز اشعه داده شده

○ گلبول قرمز منجمد شده

✓ در فرآورده گلبول قرمز شسته شده حدود ۲۰٪ از گلبولهای قرمز ، ۸۵٪ از گلبولهای سفید و نزدیک به ۹۹٪ از پلاسمای اولیه کاهش می یابد.



I N H S

گلوبول قرمز کم لوکوسیت

Contains : at least 85% of original red cells

$WBC < 5 \times 10^6$



Prevention of

HLA alloimmunization,

CMV, Repeated FNHTR

(Leukocyte depleted
red blood cells)



I N H S

دستورالعمل‌های سازگاری ABO & Rh

گروه خون بیمار	گلبول قرمز سازگار	فرآورده پلاسمایی سازگار
A	A,O	A,AB
B	B,O	B,AB
AB	A,B,AB,O	AB
O	O	A,B,AB,O
Rh- POSITIVE	Rh-POSITIVE, Rh-NEGATIVE	N/A
Rh-NEGATIVE	Rh-NEGATIVE*	N/A



I N H S

Fresh Frozen Plasma (FFP)



I N H S

پلاسمای تازه منجمد Fresh Frozen Plasma



حجم هر واحد تقریباً ۲۵۰-۲۰۰ میلی لیتر است.

دمای مطلوب ۳۰- درجه سانتی گراد یا پائین تر است ولی می توان در ۱۸- درجه سانتی گراد نیز نگهداری کرد که چنانچه در این برودت نگهداری شود، می توان تا سه ماه (EUROPE OF COUNCIL, IBTO SOP) به عنوان منبعی غنی از فاکتورهای انعقادی پایدار و غیر پایدار از آن استفاده کرد.

این فرآورده دارای مقادیر نرمال فاکتورهای انعقادی ، آلبومین ، ایمونوگلوبولین و آنتی ترومبین می باشد.



I N H S

پلاسمای تازه منجمد Fresh Frozen Plasma

❖ در هنگام استفاده از **FFP** باید آن را در ۳۷ درجه سانتی گراد ذوب کرد و پس از ذوب شدن در عرض حداکثر ۴ ساعت مصرف کرد. چنانچه پلاسمایی پس از ذوب شدن مورد استفاده قرار نگیرد، می توان آن را در یخچال در دمای ۱ تا ۶ درجه سانتی گراد گذاشت و تا ۲۴ ساعت، هنوز هم به عنوان پلاسمای تازه مورد استفاده قرار داد.

❖ سرعت تزریق در بالغین: ۲۰۰-۳۰۰ میلی لیتر در ساعت

❖ سرعت تزریق در بچه ها: ۱۲۰-۶۰ میلی لیتر در ساعت



I N H S

پلاسمای تازه منجمد Fresh Frozen Plasma

- در تزریق پلازما احتیاجی به کراس مچ نیست ولی همگروهی سیستم **ABO** بین دهنده و گیرنده را باید رعایت کرد و چنانچه پلاسمای همگروه یا سازگار با بیمار یافت نشود، می توان از پلاسمای اهداکننده گروه **AB** به عنوان دهنده همگانی پلازما استفاده کرد، چون این افراد فاقد آنتی **A** و آنتی **B** هستند.



I N H S

Cryoprecipitate

کرایو پرسیپیتات (Cryo precipitate)



- حجم هر واحد تقریبا ۱۵ میلی لیتر است.
- کرایو بخشی از پلاسمای تازه بوده که در سرما غیر محلول است.
- کرایو را پس از تهیه باید هرچه زودتر مصرف نمود و یا حداکثر در عرض دو ساعت پس از تهیه در دمای ۳۰- درجه سانتی گراد منجمد شود. کرایو باید از طریق فیلتر ۲۶۰-۱۷۰ میکرونی (صافی استاندارد) تزریق شود.
- فرآورده باید در دمای ۲۵- درجه سانتی گراد و
- پایین تر حداکثر تا سه سال نگهداری شود. در دمای ۱۸- درجه تا سه ماه قابل نگهداری است. (IBTO SOP)



کرایو پرسیپیتات (Cryo precipitate)

- * برای مصرف کرایو ابتدا باید در ۳۷ درجه سانتی گراد ذوب شود و پس از ذوب شدن نباید دوباره منجمد گردد و لازم است هر چه سریعتر مصرف گردد. پس از ذوب شدن فقط حداکثر تا ۶ ساعت در دمای اتاق قابل نگهداری و مصرف است .
- * سرعت تزریق بسته به تحمل بیمار داشته و باید هرچه سریعتر تزریق شود.
- * استفاده از فرآورده سازگار از نظر **ABO** به ویژه برای کودکان که حجم خون آنها کم است ارجحیت دارد اما انجام آزمایش سازگاری قبل از تزریق لازم نمی باشد. و چون این فرآورده حاوی گلبول قرمز نمی باشد انجام آزمایش **Rh** هم لازم نیست.



I N H S

کرایو پرسیپیتات (Cryo precipitate)

VIII فاکتور

به میزان 80-120 واحد بین المللی

فیبرینوژن

150 -300mg

VWF

به میزان 40%-70% مقدار اولیه

XIII فاکتور

به میزان 20% - 30% مقدار اولیه

مقادیر قابل توجهی فیبرونکتین



Thanks